

Kurzbezeichnung: Benennung:

A0	Erklärung der Farbkennzeichnungen	80 A
A7/3	Hydraulikeinheit Traktionssystem	37 L
B4/1	Geber Kraftstoffanzeige, Tankhälfte links	44 L
B4/2	Geber Kraftstoffanzeige, Tankhälfte rechts	42 L
E15/8	Laderraumleuchte links	9 L
E15/9	Laderraumleuchte rechts	11 L
E18/4	Kofferraumleuchte rechts	12 L
E18/5	Kofferraumleuchte links	13 L
E19/1	Kennzeichenleuchte links	4 L
E19/2	Kennzeichenleuchte rechts	5 L
E21	3. Bremsleuchte	7 L
E21	3. Bremsleuchte	8 L
E3	Schlussleuchte links	17 L
E3	Schlussleuchte links	23 L
E3e1	Blinklicht links außen	16 L
E3e1	Blinklicht links außen	22 L
E3e2	Schlusslicht, Parklicht, Nebelschlusslicht links außen	16 L
E3e3	Rückfahrlicht links	14 L
E3e4	Bremslicht links	16 L
E3e5	Schlusslicht, Nebelschlusslicht links innen	15 L
E3e7	Blinklicht links innen	15 L
E3e9	Bremslicht, Schlusslicht und Parklicht links	22 L
E4	Schlussleuchte rechts	20 L
E4	Schlussleuchte rechts	24 L
E40	Umfeldleuchte Heckdeckel	3 L
E4e1	Blinklicht rechts außen	21 L
E4e1	Blinklicht rechts außen	25 L
E4e2	Schlusslicht, Parklicht, Nebelschlusslicht rechts außen	20 L
E4e3	Rückfahrlicht rechts	18 L
E4e4	Bremslicht rechts	19 L
E4e5	Schlusslicht, Nebelschlusslicht rechts innen	18 L
E4e7	Blinklicht rechts innen	19 L
E4e9	Bremslicht, Schlusslicht und Parklicht rechts	24 L
F33	Vorsicherungsdose hinten	1 L
F33F79	Sicherung 79	1 K
M3	Kraftstoffpumpe rechts	46 L
M44	Unwälpumpe Ladeluftkühler	48 L
N10/1	Steuergerät SAM mit Sicherungs- und Relaismodul Fahrer	60 L
N10/2	Steuergerät SAM mit Sicherungs- und Relaismodul Fond	4 A

Koordinate:

Dokumentnummer: pe54.21-p-2108-99da

Dokumenttitel: Elektrischer Schaltplan Steuergerät SAM mit Sicherungs- und Relaismodul Fond (N10/2)

Kurzbezeichnung: Benennung:

N10/2	Steuergerät SAM mit Sicherungs- und Relaismodul Fond
N10/2	Steuergerät SAM mit Sicherungs- und Relaismodul Fond
N10/2	Steuergerät SAM mit Sicherungs- und Relaismodul Fond
N10/2	Steuergerät SAM mit Sicherungs- und Relaismodul Fond
N10/2	Steuergerät SAM mit Sicherungs- und Relaismodul Fond
N10/2	Steuergerät SAM mit Sicherungs- und Relaismodul Fond
N10/2	Steuergerät SAM mit Sicherungs- und Relaismodul Fond
N10/2	Steuergerät SAM mit Sicherungs- und Relaismodul Fond
N10/2f1	Sicherung 1
N10/2f11	Sicherung 11
N10/2f2	Sicherung 2
N10/2f4	Sicherung 4
N10/2f7	Sicherung 7
N10/2kA	Relais Umwälzpumpe Ladeluftkühler
N10/2kB	Relais 2, Klemme 15R
N10/2kD	Relais Heckwischer
N11	Steuergerät Rückwandtür
N3/10	Steuergerät ME
N3/9	Steuergerät CDI
N3/9	Steuergerät CDI
N32/1	Steuergerät Vordersitzverstellung mit Memory, Fahrer
N32/2	Steuergerät Vordersitzverstellung mit Memory, Beifahrer
N47-5	Steuergerät ESP
S88/4	Schalter Drehfalle Sperrklinke
S88/6	Kontaktschalter Heckdeckel
S88/8	Schalter Heckdeckel Außenbetätigung
U137	Gültig für Motor 112 und 113
U166	Weitweit verbaut bis 06/2003. Ab 2005 wieder in USA und Kanada und ab 01/2006 auch in Mexiko, Griechenland, Südafrika und Japan
U285	Gültig für teileelektrische Sitzverstellung
U292	Gültig für alle außer E 55 AMG
U320	Gültig für Motor 628
U425	Gültig für E 55 AMG
U484	Gültig für M273 ME
U540	Gültig für Sonderfahrzeuge
U57	Gültig für T-Limousine
U57	Gültig für T-Limousine
U58	Gültig für Limousine und Limousine verlängert
U58	Gültig für Limousine und Limousine verlängert

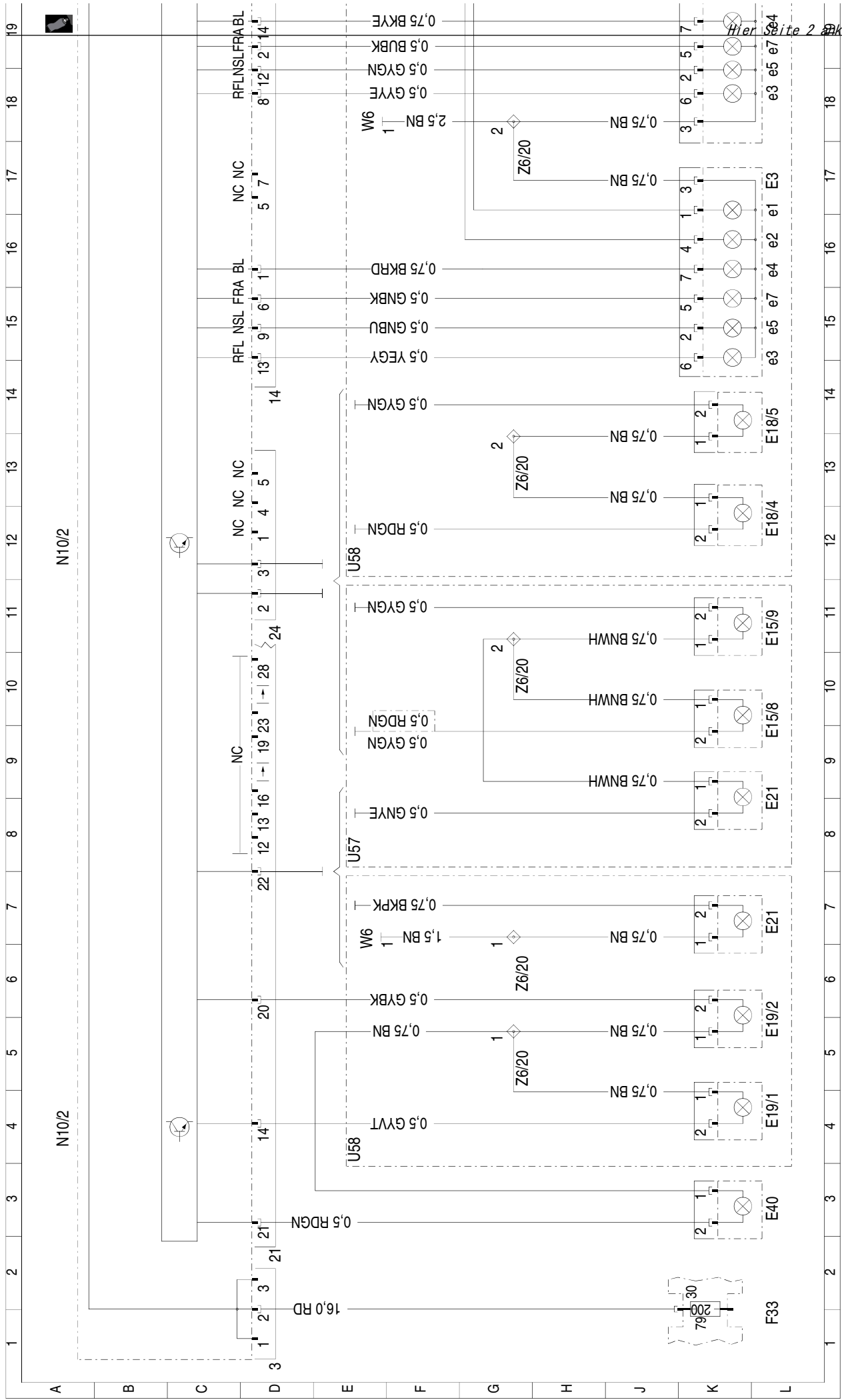
Koordinate:

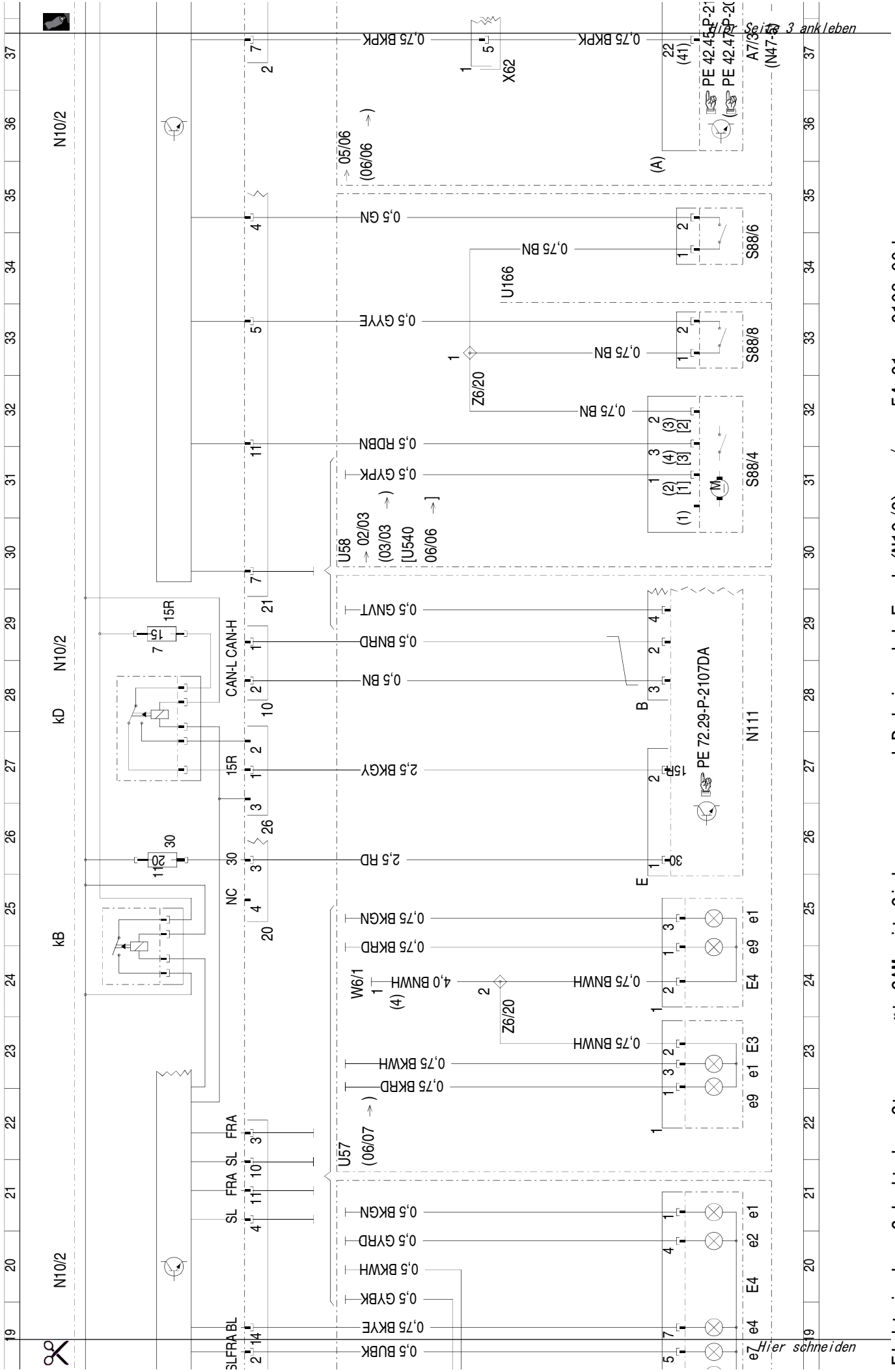
12 A
20 A
28 A
36 A
44 A
52 A
60 A
68 A
76 A
68 C
25 C
69 C
46 C
28 C
47 A
24 A
27 A
27 L
64 L
64 L
64 L
71 L
74 L
37 L
31 L
34 L
33 L
52 F
34 H
66 F
45 F
58 G
47 F
49 F
30 F
8 E
21 E
3 E
12 E

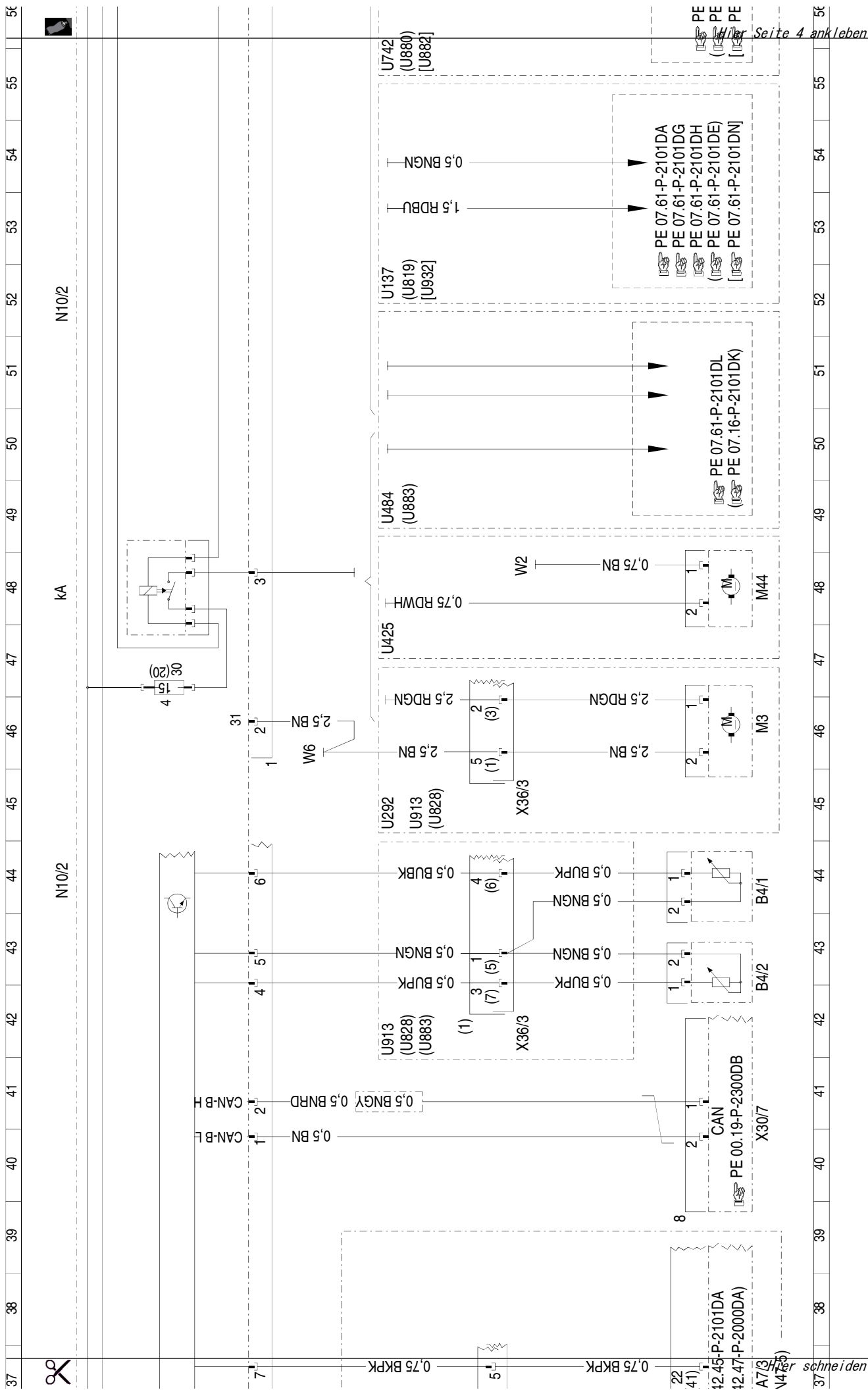
Kurzbezeichnung: Benennung:

U58	Gültig für Limousine und Limousine verlängert	30 E
U71	Gültig für Sitzverstellung mit Memory	69 F
U739	Gültig für Motor 271	58 F
U740	Gültig für Motor 646	58 F
U741	Gültig für Motor 647	58 F
U742	Gültig für Motor 648	55 F
U819	Gültig für Motor 272	52 F
U828	Gültig für Super Low Emission	42 F
U828	Gültig für Super Low Emission	45 F
U880	Gültig für Motor 642	55 F
U882	Gültig für Motor 629	55 F
U883	Gültig für Motor 646 EVO	42 F
U883	Gültig für Motor 646 EVO	49 F
U913	Nicht gültig für Super Low Emission	41 F
U913	Nicht gültig für Super Low Emission	45 F
U932	Gültig für Motor 642 BLUETEC	52 F
W2	Masse vorn rechts (bei Leuchteinheit)	48 H
W6	Masse Kofferraum Radlauf links	6 E
W6	Masse Kofferraum Radlauf links	18 E
W6	Masse Kofferraum Radlauf links	46 E
W6	Masse Kofferraum Radlauf links	24 E
W6/1	Masse Kofferraum Schlussleuchte links	40 L
X30/7	Steckverbinding Potentialverteiler (CAN) links	77 L
X30/9	Potentialverteiler Klemme 15	79 L
X30/9	Potentialverteiler Klemme 15	79 L
X36/3	Steckverbinding Kraftstoffpumpenleitungssatz	42 H
X36/3	Steckverbinding Kraftstoffpumpenleitungssatz	45 H
X62	Steckverbinding Drehzahlgeber (Signale)	37 H
Z3/11	Endhülse Klemme 15 gesichert	79 G
Z6/20	Endhülse Masse Hecktür	5 H
Z6/20	Endhülse Masse Hecktür	6 H
Z6/20	Endhülse Masse Hecktür	10 H
Z6/20	Endhülse Masse Hecktür	13 H
Z6/20	Endhülse Masse Hecktür	17 H
Z6/20	Endhülse Masse Hecktür	23 H
Z6/20	Endhülse Masse Hecktür	32 G

Koordinate:







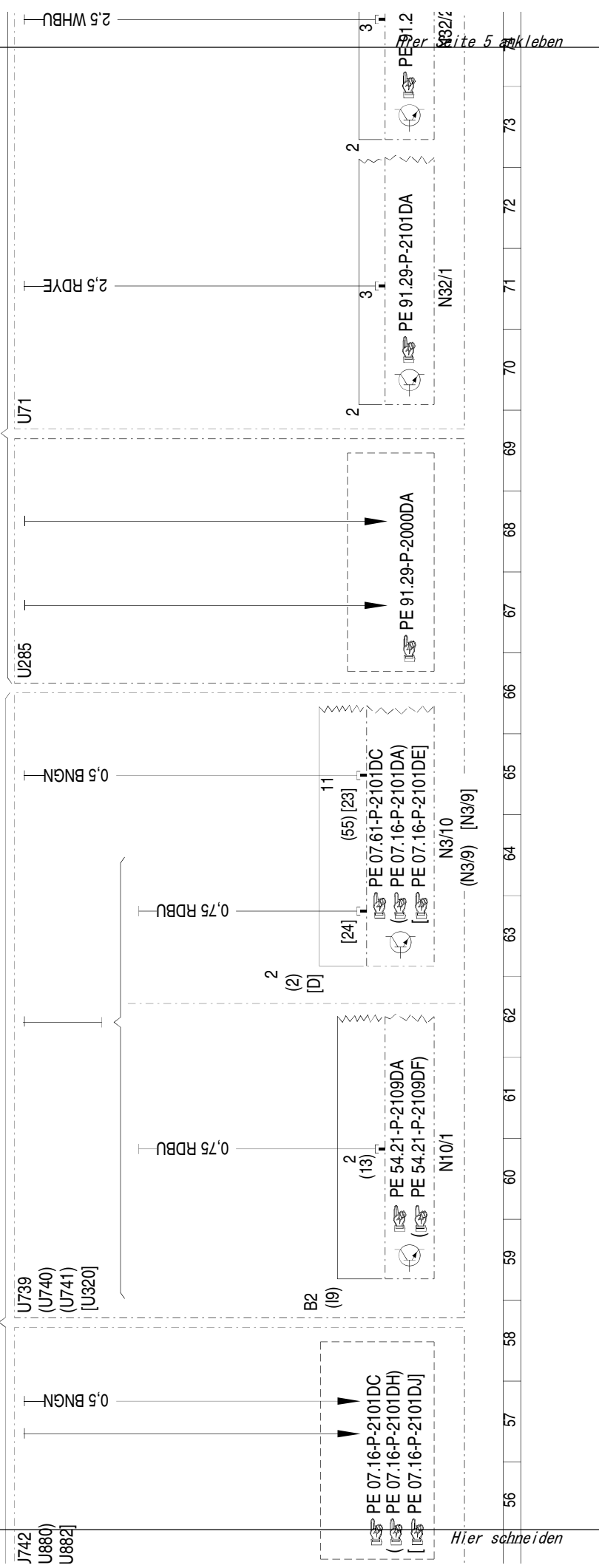
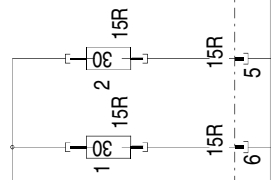
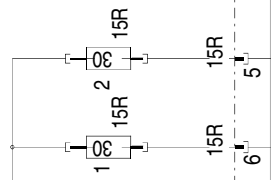
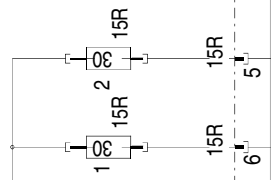
Seite 4 ankleben

56 57 58 59 60 61 62 63 64 65 66 67 68 69 70 71 72 73 74



N10/2

N10/2



Hier schneiden

Seite 5 ankleben

