

TYP 208

Personenwagen

Typ 208



Kunde: _____

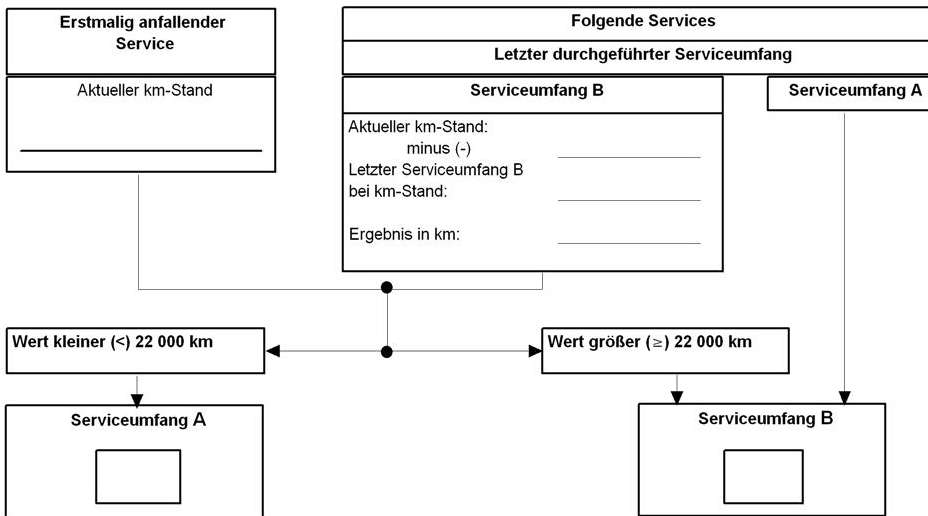
Auftragsnummer: _____

Richtigkeit des festgelegten Serviceumfanges durch Service-Meister bestätigen:

Fertigstellungstermin:

Durchführung der Arbeiten durch Unterschrift des Monteurs bestätigen:

i Bei Fahrzeugen mit Serviceumfangsanzeige im Kombiinstrument wird der jeweilige Serviceumfang direkt in den Feldern "Serviceumfang A" oder "Serviceumfang B" angekreuzt



Ölsorte/Viskosität: _____

Dialogannahme durchgeführt: Ja

(Prüfpunkte sofort im Serviceblatt dokumentieren)

Nein

Hinweise/Erklärungen:

Änderungshinweise

2.6.05	Laufräder, Bremsen	Eingabefelder für Reifenluftdruckwerte hinzugefügt
2.6.05	Kofferraum	Eingabefeld für Reifenluftdruckwert hinzugefügt

Zusatzarbeiten

erledigt

durchführen: ja

nicht i. O.



Bei mehr als 30 000 km/2 Jahren Differenz zur letzten Prüfung		
<input type="checkbox"/> Anhängervorrichtung mit abnehmbarem Kugelhals und automatischer Verriegelung schmieren und auf Funktion prüfen	<input type="checkbox"/>	<input type="checkbox"/> AP31.11-P-3121BB
<input type="checkbox"/> Anhängervorrichtung mit abnehmbarem Kugelhals und automatischer Verriegelung reinigen nach Prüfung (sofern erforderlich)	<input type="checkbox"/>	AP31.11-P-3130ZB
Bei mehr als 80 000 km Differenz zur letzten Prüfung		
<input type="checkbox"/> Zustand der Gelenkscheiben prüfen	<input type="checkbox"/>	<input type="checkbox"/> AP41.10-P-4152Z
<input type="checkbox"/> Befestigungsschrauben der Lenkung nachziehen. Drehmoment beachten.	<input type="checkbox"/>	<input type="checkbox"/> AP46.20-P-4671BA
Bei mehr als 80 000 km/4 Jahren Differenz zum letzten Wechsel		
<input type="checkbox"/> Kraftstofffilter erneuern Benzinmotoren	<input type="checkbox"/>	Motor 111 Motor 112, 113 AP47.20-P-0780DB AP47.20-P-0780DC
<input type="checkbox"/> Luftfilter-Einsatz erneuern	<input type="checkbox"/>	
Bei mehr als 250 000 km/15 Jahren Differenz zum letzten Wechsel		
<input type="checkbox"/> Kühlmittel erneuern. Kühlmittelzusammensetzung beachten	<input type="checkbox"/>	AP20.00-P-2080A Motor 111.944/956/975/982, 112, 113 Motor 111.945 ab FIN-End-Nr. F165836, T056333
Alle 2 Jahre		
<input type="checkbox"/> Bremsflüssigkeit erneuern	<input type="checkbox"/>	AP42.00-P-4280BA
<input type="checkbox"/> Karosserie auf Lackschäden prüfen durch KD-Berater	<input type="checkbox"/>	<input type="checkbox"/> AP98.00-P-9850BA
<input type="checkbox"/> Fahrgestell- und tragende Karosserieteile auf Beschädigung und Korrosion prüfen durch KD-Berater	<input type="checkbox"/>	<input type="checkbox"/> AP00.20-P-0090BA
Alle 3 Jahre		
<input type="checkbox"/> Kühlmittel erneuern. Kühlmittelzusammensetzung beachten	<input type="checkbox"/>	AP20.00-P-2080A Motor 111.945 bis FIN-End-Nr. F165835, T056332
Alle 5 Jahre		
<input type="checkbox"/> Schiebe-Hebe-Dach - Gleitschienen und Gleitbacken reinigen	<input type="checkbox"/>	AP77.20-P-7731A
Zündkerzen erneuern		
<input type="checkbox"/> Bei mehr als 30 000 - 45 000 km/4 Jahren Differenz zum letzten Wechsel Hinweis: Bei zu erwartendem nächstem Intervall > 15 000 km, Wechsel vor der angegebenen Untergrenze durchführen	<input type="checkbox"/> Motor 111.944/975	AP15.10-P-1580CA
<input type="checkbox"/> Bei mehr als 50 000 - 70 000 km/4 Jahren Differenz zum letzten Wechsel Hinweis: Bei zu erwartendem nächstem Intervall > 20 000 km, Wechsel vor der angegebenen Untergrenze durchführen	<input type="checkbox"/> Motor 111 außer 111.944/956/975/982	AP15.10-P-1580CA
<input type="checkbox"/> Bei mehr als 90 000 - 110 000 km/4 Jahren Differenz zum letzten Wechsel Hinweis: Bei zu erwartendem nächstem Intervall > 20 000 km, Wechsel vor der angegebenen Untergrenze durchführen	<input type="checkbox"/>	Motor 111.956/982 Motor 112, 113 AP15.10-P-1580CA AP15.10-P-1580A
Serviceumfang		
A	B	nicht i. O.
↓	↓	↓

- Bremsentest auf Prüfstand.
(Bei Fahrzeugen mit ASR, ETS, ESP Hinweise im Wartungshandbuch beachten!)
Bremswerte in kN eintragen:

vorn hinten Feststellbremse

links _____ _____ _____

rechts _____ _____ _____

AP42.00-P-4290BA

Fahrzeuginnenraum



Funktionsprüfung

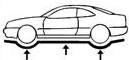
- | | | | | |
|--------------------------|-----------------------|---|--------------------------|-------------------------------------|
| <input type="checkbox"/> | <input type="radio"/> | Hupe, Lichthupe, Warnblinker, Blinker | <input type="checkbox"/> | |
| <input type="checkbox"/> | <input type="radio"/> | Kontrollleuchten, Symbolbeleuchtung und Innenbeleuchtung | <input type="checkbox"/> | |
| <input type="checkbox"/> | <input type="radio"/> | Front- und Heckbeleuchtung | <input type="checkbox"/> | |
| <input type="checkbox"/> | <input type="radio"/> | Scheibenwischer, Scheibenwaschanlage | <input type="checkbox"/> | AP82.35-P-8252BA |
| <input type="checkbox"/> | <input type="radio"/> | Scheinwerfer-Reinigungsanlage | <input type="checkbox"/> | |
| <input type="checkbox"/> | <input type="radio"/> | Sicherheitsgurte und Gurtschlösser auf äußere Beschädigung und Funktion | <input type="checkbox"/> | AP91.40-P-9150Z |
| <input type="checkbox"/> | <input type="radio"/> | Serviceanzeige im Kombiinstrument zurücksetzen | | |
| | <input type="radio"/> | Staubfilter erneuern | | ohne KLA und TAU
AP83.00-P-8381A |
| | <input type="radio"/> | Kombifilter erneuern | | mit KLA und TAU
AP83.00-P-8381A |

Laufräder, Bremsen



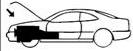
- | | | | | |
|--------------------------|-----------------------|--|--------------------------|------------------|
| <input type="checkbox"/> | <input type="radio"/> | Laufräder ab-, anmontieren, Laufräder wenn nötig umsetzen (ausgenommen Fahrzeuge mit Mischbereifung) | <input type="checkbox"/> | AP40.10-P-4050Z |
| | <input type="radio"/> | Bremsklötze auf Belagdicke prüfen, vorn und hinten | <input type="checkbox"/> | AP42.10-P-4251BA |
| | <input type="radio"/> | Bremscheiben auf Dicke und Zustand prüfen, vorn und hinten | <input type="checkbox"/> | AP42.10-P-4251BA |
| | <input type="radio"/> | Reifen auf Beschädigung und Rissbildung prüfen | <input type="checkbox"/> | AP40.10-P-4051Z |
| | <input type="radio"/> | Profiltiefe messen, in mm eintragen: | <input type="checkbox"/> | AP40.10-P-4051Z |
| | | VL VR HL HR | | |
| | | außen _____ _____ _____ _____ | | |
| | | Mitte _____ _____ _____ _____ | | |
| | | innen _____ _____ _____ _____ | | |
| <input type="checkbox"/> | <input type="radio"/> | Reifenluftdruck richtig stellen und in bar oder psi eintragen | <input type="checkbox"/> | |
| | | Vorderachse Hinterachse | | |
| | | bar/psi _____ _____ | | |

Fahrzeugunterseite



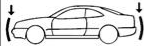
- | | | | | |
|--------------------------|-----------------------|---|--------------------------|------------------|
| <input type="checkbox"/> | <input type="radio"/> | Kontrolle aller sichtbaren Teile auf Undichtheiten und Beschädigungen. Bei Flüssigkeitsverlust Ursache feststellen und beseitigen gegen gesonderten Auftrag | <input type="checkbox"/> | AP00.20-P-0053BA |
| | <input type="radio"/> | Vorderachsgelenke auf Spiel prüfen, Gummimanschetten prüfen | <input type="checkbox"/> | AP33.20-P-3353BA |
| | <input type="radio"/> | Spur- und Lenkstangengelenke auf Spiel prüfen, Gummimanschetten prüfen | <input type="checkbox"/> | AP46.00-P-4653BA |

Motorraum



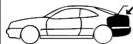
- Kontrolle aller sichtbaren Teile auf Undichtheiten und Beschädigungen. Bei Flüssigkeitsverlust Ursache feststellen und beseitigen gegen gesonderten Auftrag AP00.20-P-0053BA
- Motor - Öl- und Filterwechsel Motor 111 AP18.00-P-0101AD
 Motor 112 AP18.00-P-0101AE
 Motor 113 AP18.00-P-0101AF
- Flüssigkeitsstand prüfen, richtig stellen**
- Motorkühlsystem, Korrosions-/ Frostschutz AP20.00-P-2010Z
_____ °C
- Niveauregulierung, ADS AP32.30-P-3211BA
- Bremsanlage AP42.10-P-4210Z
- Servolenkung AP46.00-P-4611BB
Bei Flüssigkeitsverlust Ursache feststellen und beseitigen gegen gesonderten Auftrag
- Scheibenwaschanlage (inkl. Reiniger Sommer/Winter) AP82.35-P-8210Z
- Keilrippenriemen auf Verschleiß und Beschädigung prüfen AP13.22-P-1351Z
- Gelenkbereiche der Motorregulierung schmieren, auf Leichtgängigkeit und Sitz der Gelenke prüfen AP30.10-P-3022ZA
- Verschluss und Scharniere der Motorhaube schmieren. Sicherungshaken ölen, auf Leichtgängigkeit prüfen AP88.40-P-8821BA

Fahrzeugfront-, Fahrzeugheckseite



- Leuchtweitenregulierung der Scheinwerfer prüfen nicht bei Xenonscheinwerfern
- Scheinwerfeinstellung prüfen, richtig stellen (bei Xenonscheinwerfern richtig stellen gegen gesonderten Auftrag) AP82.10-P-8260A
- Wischerblätter prüfen, gegebenenfalls gegen gesonderten Auftrag erneuern AP82.30-P-8253G

Kofferraum



- Flüssigkeitsstand prüfen, richtig stellen**
- Batterie AP54.10-P-5410A
- Reifenluftdruck des Reserverades richtig stellen und in bar oder psi eintragen
bar/psi _____
- Kofferraumbeleuchtung prüfen