

203 - 17 Zoll

E/FQZ / GS

14.09.2009

Herstellerbescheinigung für C-Klasse Limousine, Kombi und Sportcoupé (Fahrzeugtypen 203, 203 K, 203 CL)

Die in der Anlage aufgeführten Rad-/Reifenkombinationen entsprechen hinsichtlich ihres Anbaus an den unter Punkt 1. aufgeführten Kraftfahrzeugen den Anforderungen der Richtlinie 92/23/EWG in der Fassung 2005/11/EG über

"Reifen von Kraftfahrzeugen und Kraftfahrzeuganhängern
und über ihre Montage“.

Daher ist eine Begutachtung bzw. eine Änderungsabnahme durch einen amtlich anerkannten Sachverständigen oder Prüfer einer Technischen Prüfstelle oder einen Prüflingenieur einer amtlich anerkannten Überwachungsorganisation zur Berichtigung der Fahrzeugpapiere nicht erforderlich.

Dies gilt unter der Voraussetzung, dass die verwendeten Reifen gemäß der ECE- Regelung 30 bzw. der og. EG-Richtlinie bauartgenehmigt sind. Dies ist erkenntlich am entsprechenden Prüfzeichen auf der Reifenseitenwand, das mit aus einem "E" und Landeskennzahl im Kreis bzw. einem "e" und Landeskennzahl in einem Rechteck besteht und dem eine Zahlenkombination folgt. Bei Reifen mit ausschließlicher „ZR“ - Kennung (d.h. ohne Tragfähigkeitskennzahl und ohne Geschwindigkeitskennbuchstabe) dürfen nur solche Reifen verwendet werden, welche die für die jeweilige Fahrzeugausführung erforderlichen Betriebsbedingungen (Tragfähigkeit, Geschwindigkeitseignung) erfüllen.


Alle Angaben beziehen sich auf den ansonsten serienmäßigen Zustand des Fahrzeugs in Verbindung mit Rädern, die mit dem Mercedes-Benz Markenzeichen  und dem AMG-Firmenlogo  bzw.  gekennzeichnet sind.

Die Richtigkeit obiger Angaben wird bestätigt.

Mercedes-AMG GmbH
Homologation und Zertifizierung



Gerhard Schreiber



Siegfried Kolb



P R Ü F L A B O R A T O R I U M

TÜV SÜD Automotive GmbH

D-70794 Filderstadt

akkreditiert durch die Akkreditierungsstelle des
Kraftfahrt-Bundesamtes, Bundesrepublik Deutschland
unter DAR-Registrier-Nr.: KBA-P 00001-95.



Dipl.-Ing. Kühlwein
Amtlich anerkannter Sachverständiger
für den Kraftfahrzeugverkehr

Anlage:

Zulässige Rad-/Reifenkombinationen und freigegebene Räder

**Anlage zur Herstellerbescheinigung
vom 14.09.2009
für C-Klasse (Fahrzeugtypen 203, 203 K, 203 CL)**

1. Verwendungsbereich

Handelsbezeichnung	Fahrzeug-Baumuster *)
C 200 CDI	203 004 / 203 007 / 203 204 / 203 207 / 203 707
C 220 CDI	203 006 / 203 008 / 203 206 / 203 208 / 203 706 / 203 708
C 270 CDI	203 016 / 203 216
C30 CDI AMG	203 018 / 203 218 / 203 718
C 320 CDI	203 020 / 203 220
C 160	203 730
C 180	203 035 / 203 235 / 203 735
C 180 Kompressor	203 046 / 203 246 / 203 746
C 200 Kompressor	203 042 / 203 045 / 203 242 / 203 245 / 203 742 / 203 745
C 200 CGI Kompressor	203 043 / 203 243 / 203 743
C 230	203 052 / 203 252 / 203 752
C 230 Kompressor	203 040 / 203 240 / 203 740 / 203 747
C 240	203 061 / 203 261
C 240 4MATIC	203 081 / 203 281
C 280	203 054 / 203 254
C 280 4MATIC	203 092 / 203 292
C 320	203 064 / 203 264 / 203 764
C 320 4MATIC	203 084 / 203 284
C32 AMG	203 065 / 203 265
C 350	203 056 / 203 256 / 203 756
C 350 4MATIC	203 087 / 203 287
C55 AMG	203 076 / 203 276

*) 4. bis 9. Stelle der Fahrzeug-Identifizierungsnummer z.B.: WDB**203276**1F123456

2. Zulässige Rad-/Reifenkombinationen

Achse	Radgröße	Reifengröße	Hinweise
VA	7,5 J x 17 H2 ET35	205/50 R 17 89H M+S	1) 2) 4) 6)
HA	7,5 J x 17 H2 ET35	205/50 R 17 89H M+S	1) 2) 5) 6)
VA	7,5 J x 17 H2 ET37	205/50 R 17 89H M+S	4) 6)
HA	7,5 J x 17 H2 ET37	205/50 R 17 89H M+S	5) 6)

Hinweise zu den Rad-/Reifenkombinationen siehe Seite 3

2. Zulässige Rad-/Reifenkombinationen (Fortsetzung)




Achse	Radgröße	Reifengröße	Hinweise
VA	7,5 J x 17 H2 ET35	215/45 R 17 87H M+S	1) 2) 4) 6) 7)
HA	7,5 J x 17 H2 ET35	215/45 R 17 87H M+S	1) 2) 5) 6) 7)
VA	7,5 J x 17 H2 ET37	215/45 R 17 87H M+S	4) 6) 7)
HA	7,5 J x 17 H2 ET37	215/45 R 17 87H M+S	5) 6) 7)
VA	7,5 J x 17 H2 ET35	215/45 R 17 91H Extra Load M+S	1) 2) 4) 6)
HA	7,5 J x 17 H2 ET35	215/45 R 17 91H Extra Load M+S	1) 2) 5) 6)
VA	7,5 J x 17 H2 ET37	215/45 R 17 91H Extra Load M+S	4) 6)
HA	7,5 J x 17 H2 ET37	215/45 R 17 91H Extra Load M+S	5) 6)
VA	7,5 J x 17 H2 ET35	225/45 R 17 91*	1) 2) 4) 6)
HA	7,5 J x 17 H2 ET35	225/45 R 17 91*	1) 2) 4) 6)
VA	7,5 J x 17 H2 ET37	225/45 R 17 91*	1) 4) 6)
HA	7,5 J x 17 H2 ET37	225/45 R 17 91*	1) 4) 6)
VA	7,5 J x 17 H2 ET35	225/45 R 17 91*	1) 2) 4) 6)
HA	8,5 J x 17 H2 ET30	225/45 R 17 91*	1) 2) 4) 6)
VA	7,5 J x 17 H2 ET37	225/45 R 17 91*	1) 4) 6)
HA	8,5 J x 17 H2 ET30	225/45 R 17 91*	1) 4) 6)
VA	7,5 J x 17 H2 ET37	225/45 R 17 91*	1) 4) 6)
HA	8,5 J x 17 H2 ET34	225/45 R 17 91*	1) 4) 6)
VA	7,5 J x 17 H2 ET35	225/45 R 17 91H M+S	1) 2) 4) 6)
HA	7,5 J x 17 H2 ET35	225/45 R 17 91H M+S	1) 2) 4) 6)
VA	7,5 J x 17 H2 ET37	225/45 R 17 91H M+S	4) 6)
HA	7,5 J x 17 H2 ET37	225/45 R 17 91H M+S	4) 6)
VA	7,5 J x 17 H2 ET35	225/45 R 17 91H M+S	1) 2) 4) 6)
HA	8,5 J x 17 H2 ET30	225/45 R 17 91H M+S	1) 2) 4) 6)
VA	7,5 J x 17 H2 ET37	225/45 R 17 91H M+S	4) 6)
HA	8,5 J x 17 H2 ET30	225/45 R 17 91H M+S	4) 6)
VA	7,5 J x 17 H2 ET37	225/45 R 17 91H M+S	4) 6)
HA	8,5 J x 17 H2 ET34	225/45 R 17 91H M+S	4) 6)
VA	7,5 J x 17 H2 ET35	225/45 R 17 91*	1) 2) 3) 4) 6)
HA	8,5 J x 17 H2 ET30	245/40 R 17 91*	1) 2) 3) 4) 6)
VA	7,5 J x 17 H2 ET37	225/45 R 17 91*	3) 4) 6)
HA	8,5 J x 17 H2 ET30	245/40 R 17 91*	3) 4) 6)
VA	7,5 J x 17 H2 ET37	225/45 R 17 91*	4) 6)
HA	8,5 J x 17 H2 ET34	245/40 R 17 91*	4) 6)

Hinweise zu den Rad-/Reifenkombinationen siehe Seite 3

Hinweise zu den Rad-/Reifenkombinationen





- *) Der jeweils mindestens erforderliche Geschwindigkeitskennbuchstabe (V / W / Y) ist den Fahrzeugpapieren zu entnehmen
- 1) Nicht zulässig für C30 CDI AMG (203 018 / 203 218 / 203 718), C32 AMG (203 065 / 203 265) und C55 AMG (203 076 / 203 276)
 - 2) Nicht zulässig für C 320 CDI (203 020 / 203 220), C 350 (203 056 / 203 256 / 203 756) und C 350 4MATIC (203 087 / 203 287) sowie für alle Limousinen- und Kombi-Fahrzeuge mit **Sportpaket** (Code 949 oder 950)
 - 3) Nur zulässig für Fahrzeuge bis Modelljahr 2002 (Code 802)
 - 4) Schneekettenmontage nicht zulässig
 - 5) Montage von feingliedrigen Schneeketten möglich
 - 6) Reifenfülldrücke siehe Punkt 4.
 - 7) Nicht zulässig für Kombi-Fahrzeuge (Typ 203 K)

3. Freigegebene Räder

Design	Radgröße	Teilenummer	Bestellnummer	Hinweise
	7,5 J x 17 H2 ET37	HWA 170 401 01 02	B6 603 1005	1) 2) RS)
	8,5 J x 17 H2 ET30	HWA 170 401 02 02	B6 603 1006	1) 2) RS)
	7,5 J x 17 H2 ET35	HWA 202 400 03 02	B6 602 0083	1) 2) RS)
	8,5 J x 17 H2 ET30	HWA 202 401 01 02	B6 602 0085	1) 2) RS)
	7,5 J x 17 H2 ET37	A 170 401 13 02	B6 603 1028	RS)
	7,5 J x 17 H2 ET37	A 170 401 28 02	B6 603 1183	RS) sterlingsilber
	8,5 J x 17 H2 ET30	A 170 401 14 02	B6 603 1029	RS)
	8,5 J x 17 H2 ET30	A 170 401 29 02	B6 603 1184	RS) sterlingsilber
	8,5 J x 17 H2 ET34	A 170 401 22 02	B6 603 1071	RS)
	8,5 J x 17 H2 ET34	A 170 401 30 02	B6 603 1185	RS) sterlingsilber

Hinweise zu den Rädern siehe Seite 4

3. Freigegebene Räder (Fortsetzung)

Design	Radgröße	Teilenummer	Bestellnummer	Hinweise
	7,5 J x 17 H2 ET37	A 203 400 12 02	B6 603 1030	X) RS)
	8,5 J x 17 H2 ET34	A 203 400 13 02	B6 603 1031	X) RS)
	7,5 J x 17 H2 ET37	A 171 401 14 02	B6 603 1440	RS)
			B6 603 1445	RS) titansilber
	8,5 J x 17 H2 ET30	A 171 401 15 02	B6 603 1441	RS)
			B6 603 1446	RS) titansilber
	8,5 J x 17 H2 ET34	A 203 401 46 02	B6 603 1188	RS)
B6 603 1451			RS) titansilber	
	7,5 J x 17 H2 ET37	A 170 401 20 02	B6 603 1026	RS)
	8,5 J x 17 H2 ET34	A 170 401 21 02	B6 603 1027	RS)
	7,5 J x 17 H2 ET37	A 209 401 18 02	B6 603 1302	RS)
	8,5 J x 17 H2 ET30	A 209 401 19 02	B6 603 1303	RS)
	8,5 J x 17 H2 ET34	A 203 401 38 02	B6 603 1340	RS)
	7,5 J x 17 H2 ET37	A 171 401 45 02	B6 603 1086	RS)
	8,5 J x 17 H2 ET30	A 171 401 46 02	B6 603 1087	RS)

Hinweise zu den Rädern

- 1) Nicht zulässig für C30 CDI AMG (203 018 / 203 218 / 203 718), C32 AMG (203 065 / 203 265) und C55 AMG (203 076 / 203 276)
 - 2) Nicht zulässig für C 320 CDI (203 020 / 203 220), C 350 (203 056 / 203 256 / 203 756) und C 350 4MATIC (203 087 / 203 287) sowie für alle Limousinen- und Kombi-Fahrzeuge mit **Sportpaket** (Code 949 oder 950)
- X) Das Lösen der Schraubverbindung bzw. das Zerlegen der mehrteiligen Räder ist nicht zulässig
 RS) Radbefestigung mit serienmäßigen Kugelbundschrauben M12 x 1,5 x **40**; Anzugsmoment 110 Nm

4. Reifenfülldrücke

Für die Reifengrößen 205/50 R 17 M+S bzw. 215/45 R 17 M+S sind die serienmäßigen Reifenfülldrücke (siehe Tankklappe) um 0,3 bar zu erhöhen (Zusatzaufkleber, entfällt für Fahrzeuge mit Angabe spezieller Reifenfülldrücke für Winterbereifung).

Für die übrigen Reifengrößen gelten die auf dem serienmäßigen Luftdruckschild (siehe Tankklappe) angegebenen Reifenfülldrücke weiter.

5. Winterbereifung


Sofern die für die Winterbereifung maximal zulässige Geschwindigkeit (210 km/h) niedriger ist als die bauartbedingte Höchstgeschwindigkeit des Fahrzeugs, muss im Sichtbereich ein deutlicher Hinweis auf diese maximal zulässige Geschwindigkeit angebracht werden.

Die Richtigkeit obiger Angaben wird bestätigt.

Mercedes-AMG GmbH
Homologation und Zertifizierung



Gerhard Schreiber



Siegfried Kolb




P R Ü F L A B O R A T O R I U M

TÜV SÜD Automotive GmbH

D-70794 Filderstadt

akkreditiert durch die Akkreditierungsstelle des
Kraftfahrt-Bundesamtes, Bundesrepublik Deutschland
unter DAR-Registrier-Nr.: KBA-P 00001-95.



Dipl.-Ing. Kühlwein
Amtlich anerkannter Sachverständiger
für den Kraftfahrzeugverkehr