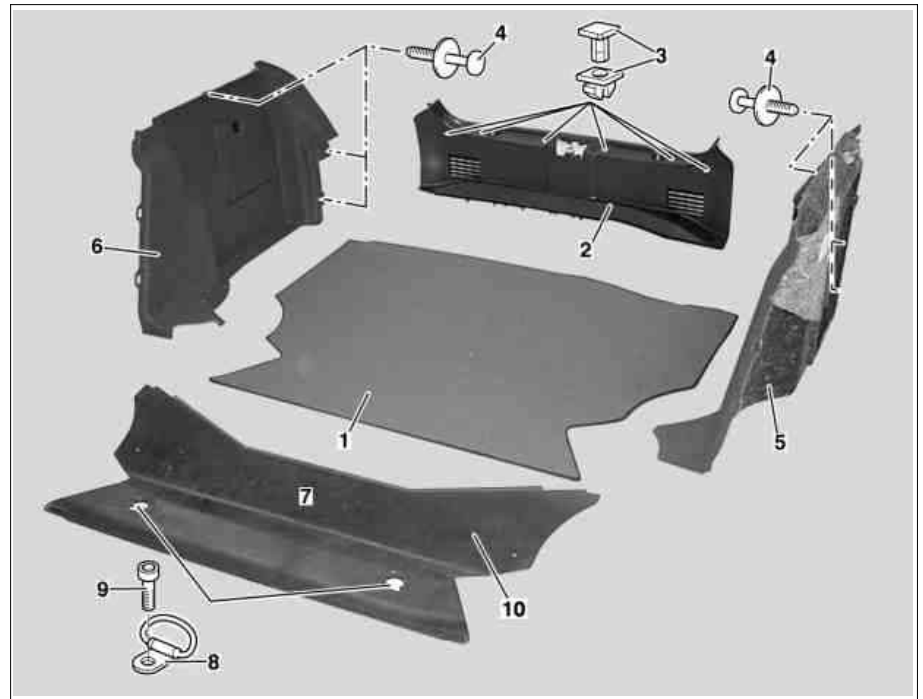


TYP 203.7, 209.3



- 1 Verkleidung Kofferraumboden
- 2 Verkleidung Heckmittelstück unten
- 3 Spreizclips
- 4 Steckclips
- 5 Verkleidung links
- 6 Verkleidung rechts
- 7 Abdeckung hinter Fondsitze
- 8 Verzurröse
- 9 Schraube
- 10 Schraube



P68.30-2304-06

Änderungshinweise

24.1.01	Verkleidung Kofferraumboden (1) ausclipsen hinzugefügt	Arbeitsschritt 1	
---------	--	------------------	--

 	Aus-, Einbauen		
1	Verkleidung Kofferraumboden (1) ausclipsen und herausnehmen	 Einbau: Verzurröse (8) durch die Verkleidung Kofferraumboden (1) führen.	
2.1	Schraube (10) herausdrehen		Typ 203.7 mit Code (854) Telefon MB Handy
3	Schraube (9) beidseitig herausdrehen		*BA68.50-P-1002-03A
4	Verzurröse (8) beidseitig herausnehmen		
5	Abdeckung hinter Fondsitze (7) herausnehmen		
6	Spreizclips (3) der Verkleidung Heckmittelstück unten (2) ausbauen		
7	Verkleidung Heckmittelstück unten (2) herausnehmen		
8	Steckclips (4) der Verkleidung links (5) ausclipsen		
9	Kupplung Kofferraumbeleuchtung abziehen		
10	Verkleidung links (5) herausnehmen		
11	Steckclips (4) der Verkleidung rechts (6) ausclipsen		
12	Verkleidung rechts (6) herausnehmen		
13	Einbau in umgekehrter Reihenfolge		

 Lastenverankerung

Nummer	Benennung		Typ 203	Typ 209
BA68.50-P-1002-03A	Schraube Verzurröse Kofferraum vorn	Nm	20	20